yarnexpo

中国国际纺织纱线(春夏)展览会

纱线展云展小程序使用攻略

扫码进入“纱线展云展小程序”，同步呈现流行趋势发布、企业新品发布、高端论坛、直播逛展等精彩线下活动。纱线展实体展展商登录云展小程序后台，实时维护企业产品，与客户分享线上专属精品展位，查看供需信息，获得数字化参展新体验。

线上展位搭建

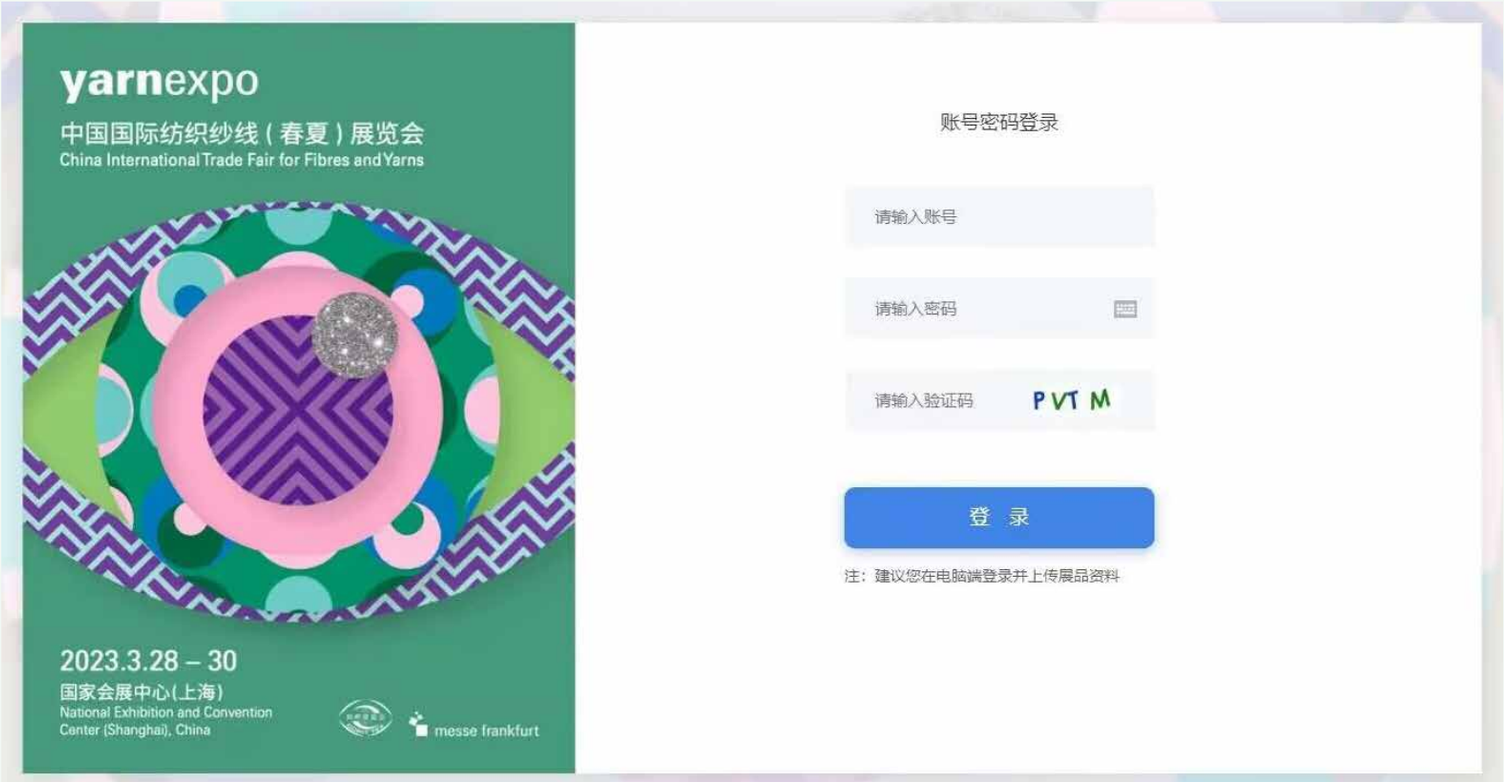

在 PC 端浏览器输入如下网址，登录展商后台：

http://ccpittex.cn/kaz

账号密码：请贵司使用参展报名时填写的
展会联系人 **手机号码** 做为登录帐号
（首次登录请点击“忘记密码”，进行密码重置）

企业参展基本信息管理

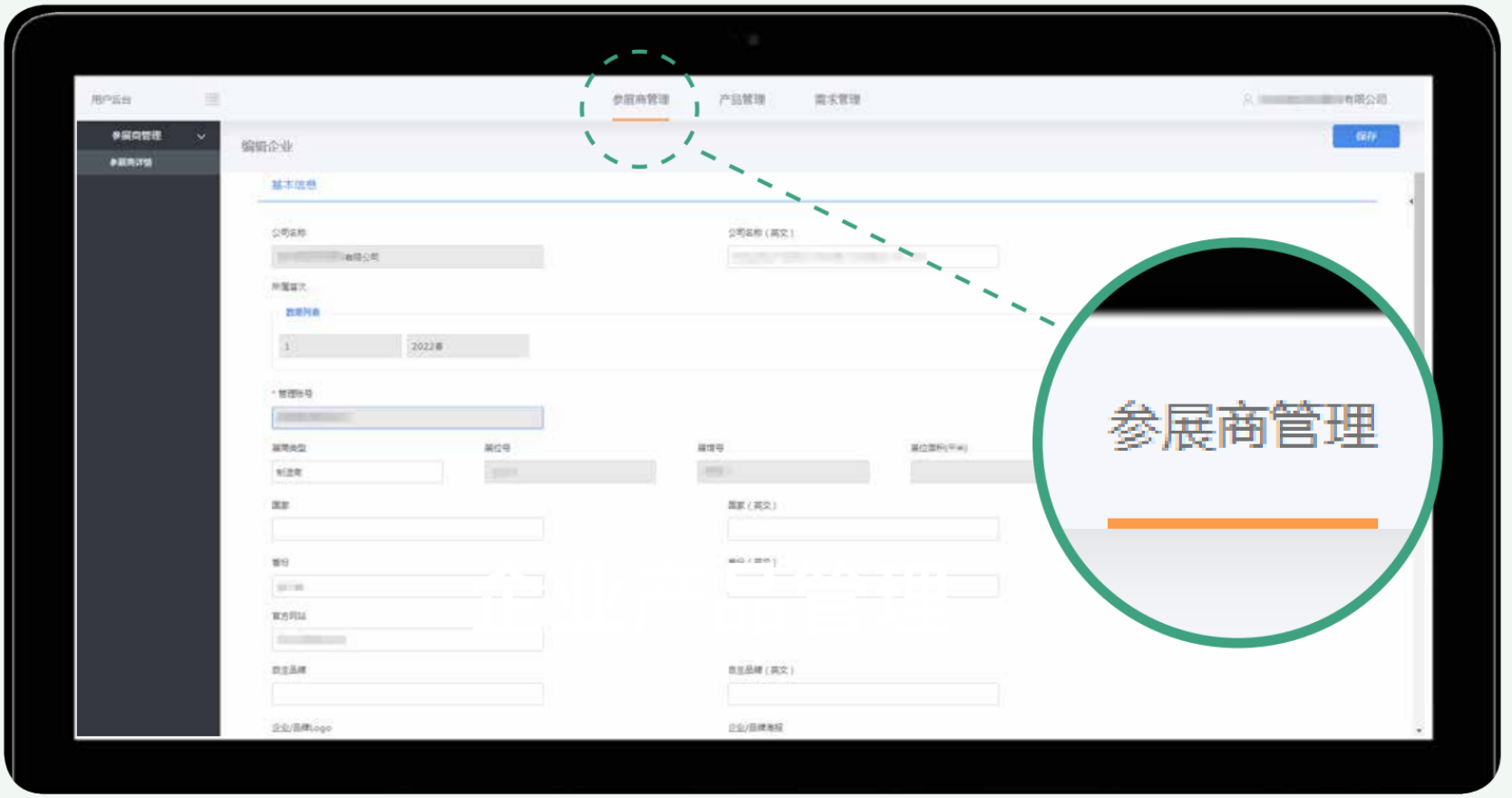

企业产品管理

需求管理

企业可查看对本公司的商贸邀约信息

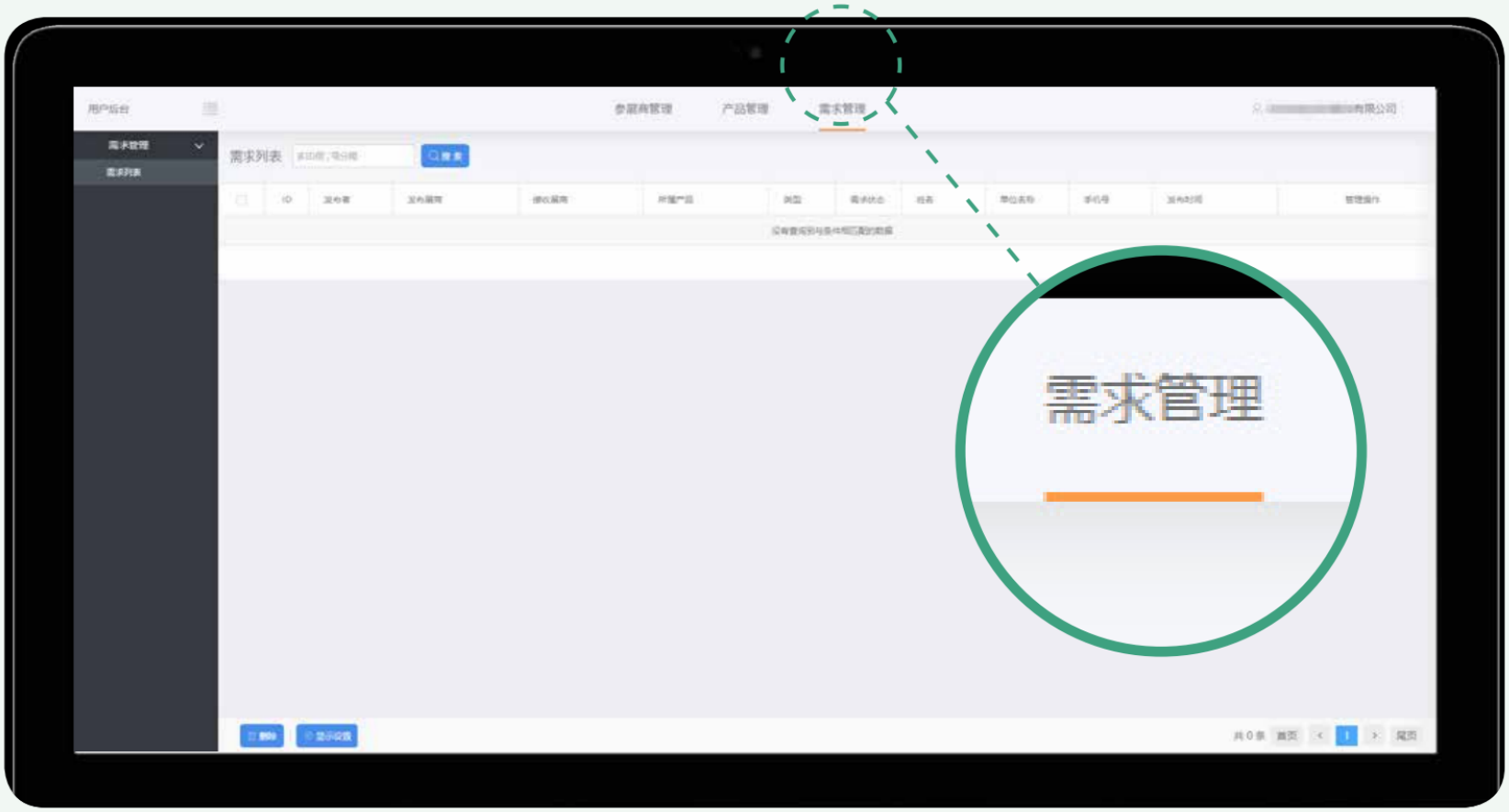

优质产品

A

1 点击**筛选**，
根据品类快速查找展品

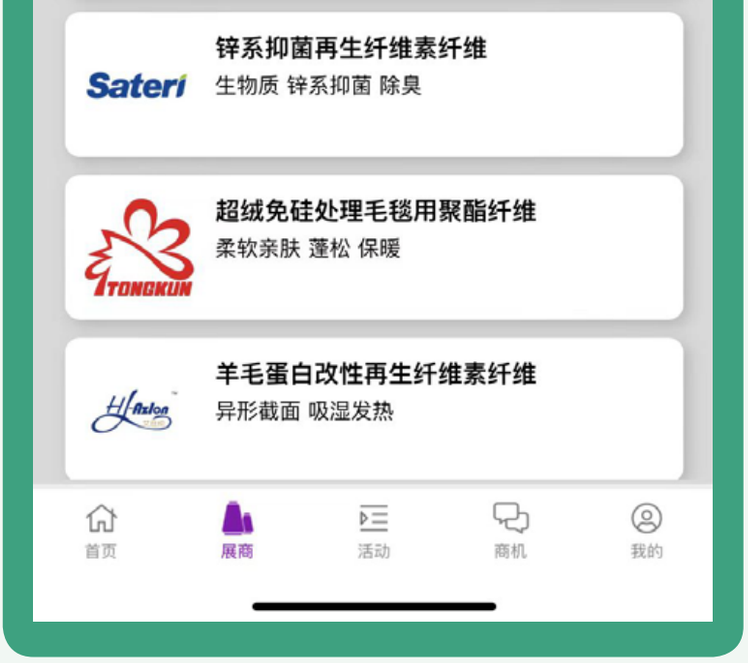

收藏 感兴趣的产品，在线留言及时与展商沟通 **2**

点击 **企业详情** 查看公司实力 **3**

点击 **需求留言**，将需求发布在该展商产品下 **4**

B 热门展商

点击“**筛选**”按钮查找感兴趣的展商 **1**

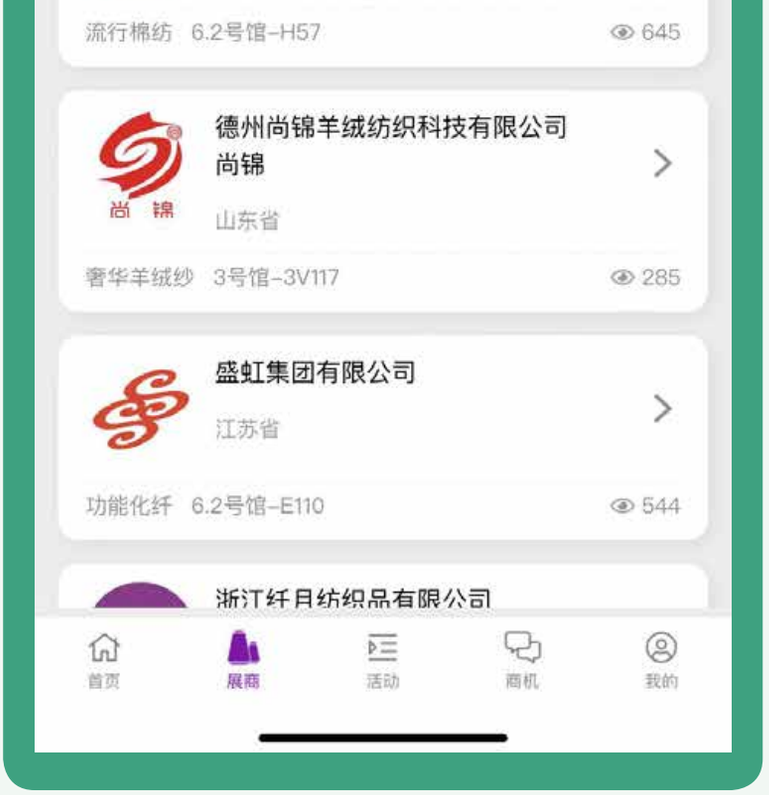

2 可以通过不同维度进行筛选

3 收藏企业

或 **线上对接**
与该展商进行在线聊天

即时通讯 C

1

在展商详情
增加团队通讯录

用户选择某个展商

进行在线聊天
（版块名称为 **线上对接**）

用户在需求池发完需求后
应答人可直接与
发送需求人在线沟通

通知方式为小程序服务通知
短时间内只提示一次

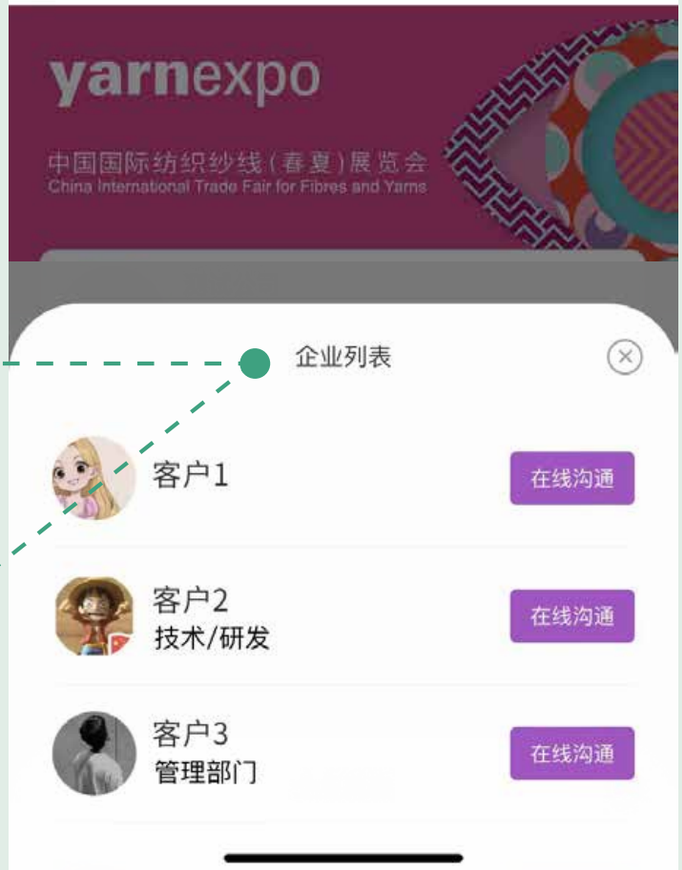

小程序首页有消息浮窗按钮

点击是与联系展商的
所有对话列表

2

D 缤纷活动

缤纷活动里
有不同主题的 **活动列表**

选择您 **感兴趣** 的活动



也可以 **收藏** 该活动
下次点击方便

长按识别小程序码
即可进入该活动下的
直播间

供需商机 E

可以在“**供应类** / **采购类**”
选择您想看的需求内容

可以根据内容
发布您所要**发布的需求**

点击“+”
开始发布供需商机信息

F 展商认证

展商验证信息

账号密码：请贵司使用登录展商后台的账号密码进行认证。

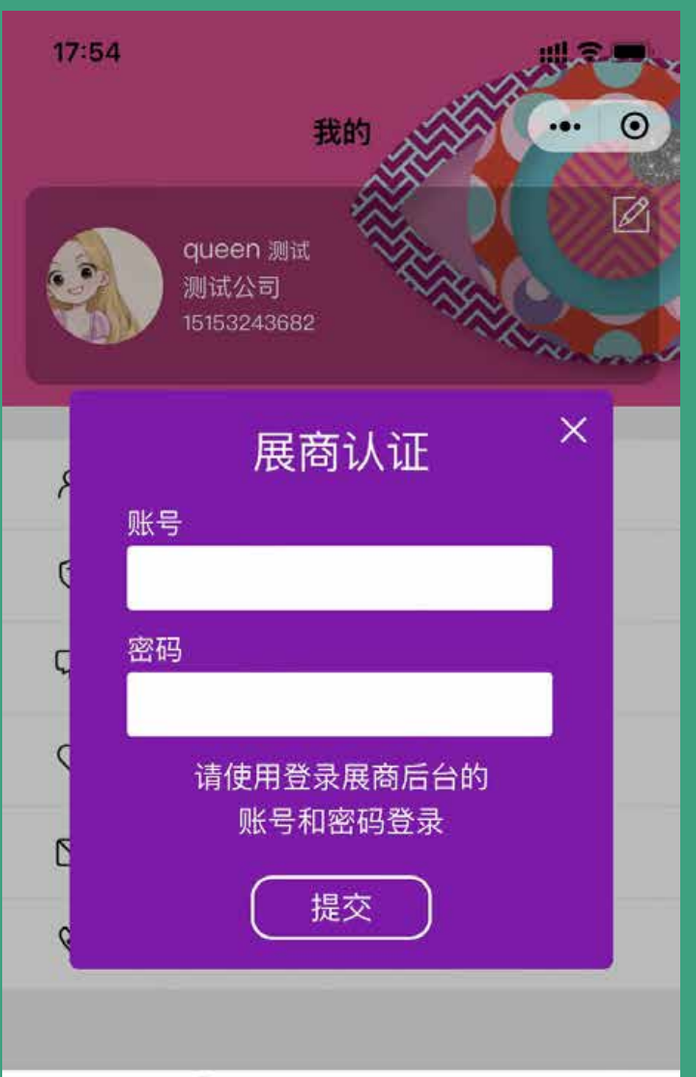

团队管理

G

展商认证时：第一个使用账号和密码验证的人为管理员，且有团队管理按钮

1

2

进入后
可以邀请同事加入公司团队

（邀约新同事）

管理员的权限

可移除企业团队成员

加入团队：

1. 账号验证码验证通过后可加入团队
2. 点击注册管理员分享的小程序（带公司信息的页面）完善个人信息后加入团队

团队人员人数无上限要求

官方微信号

官方小程序

主办电话：010-8522 9094 / 9807

技术热线：400-006-8886